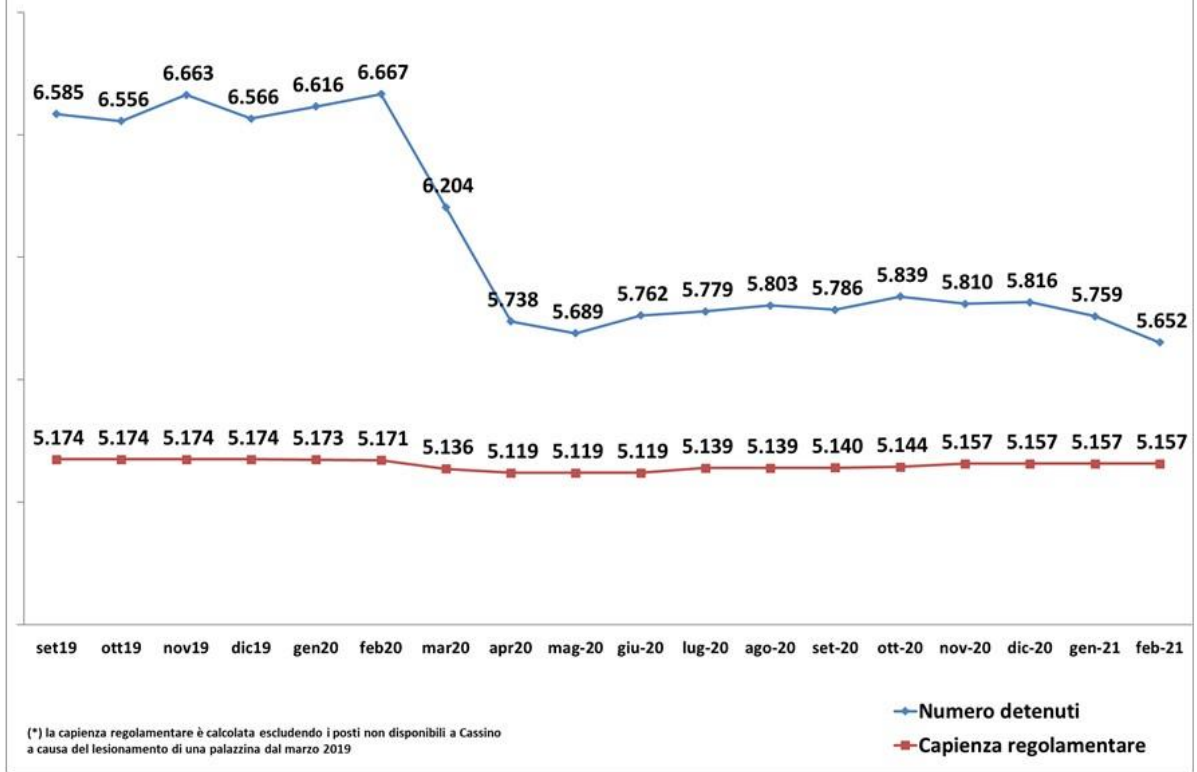
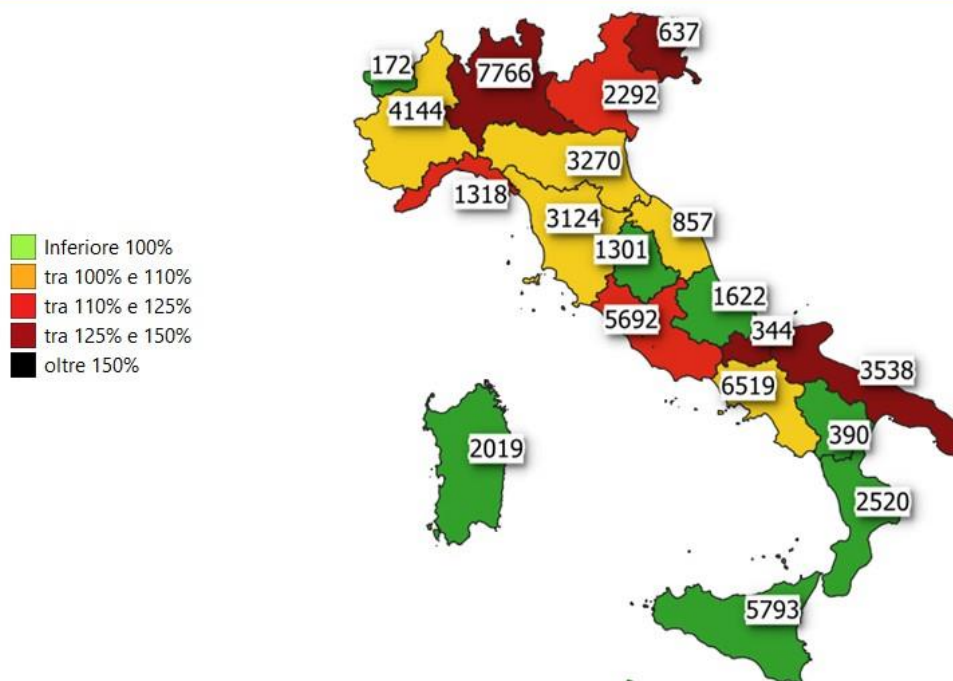


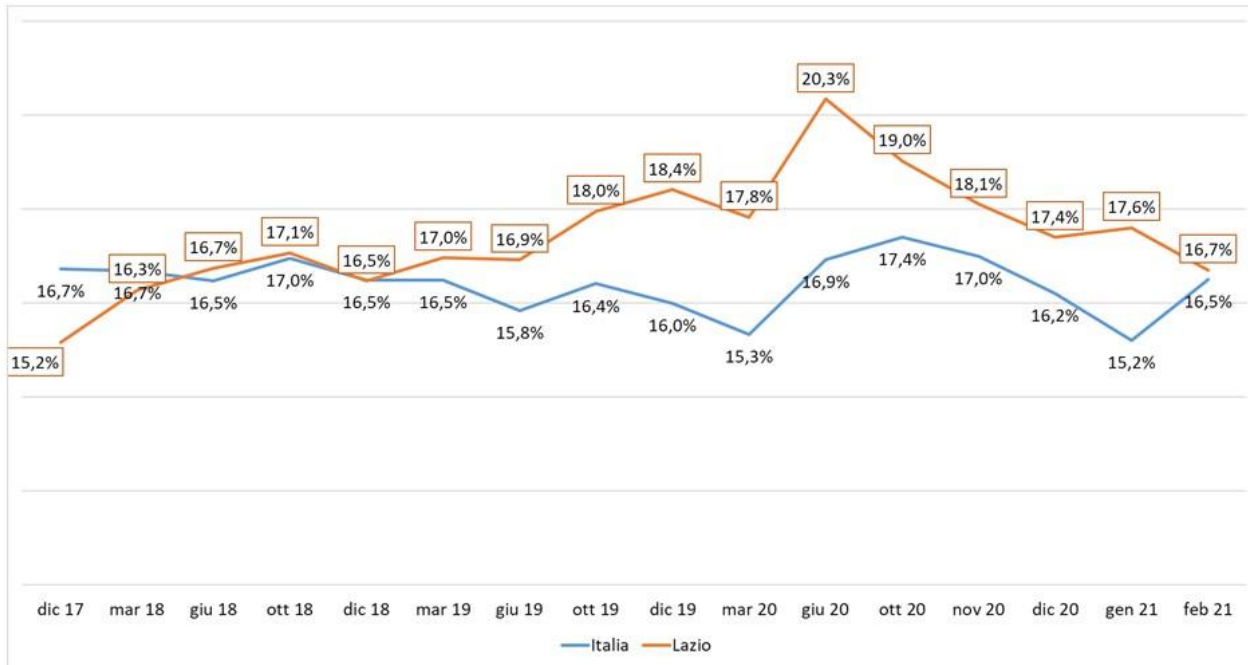
**ANDAMENTO MENSILE DEL NUMERO DI DETENUTI PRESENTI E CAPIENZA
REGOLAMENTARE (*) NEGLI ISTITUTI DI PENA DEL LAZIO**



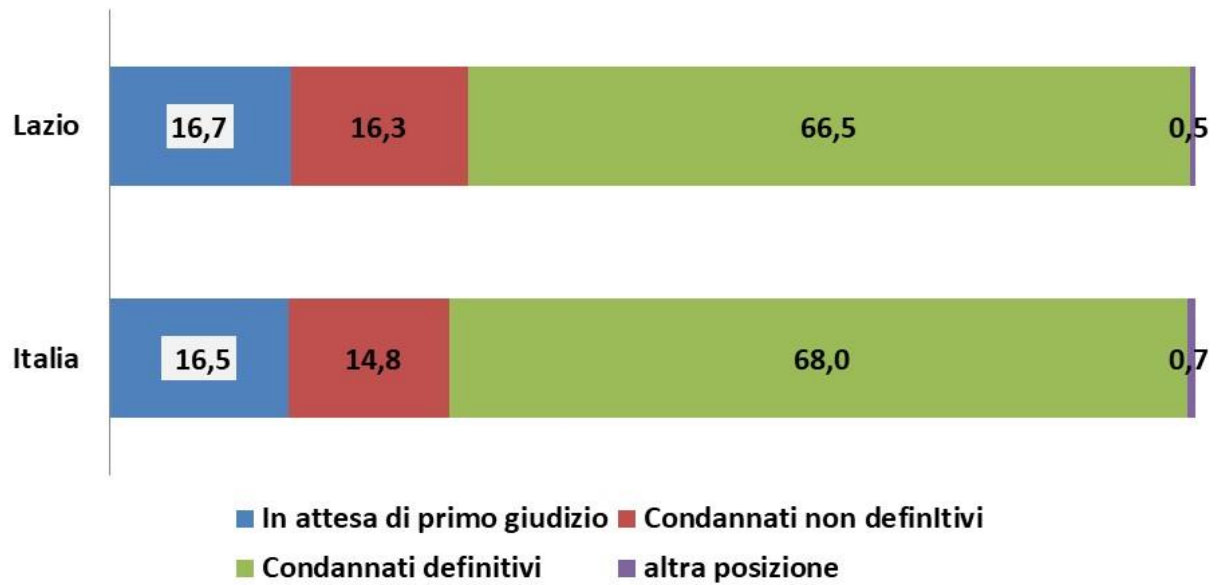
Tasso affollamento per regione e numero di detenuti presenti negli Istituti di pena d'Italia al 28 febbraio 2021



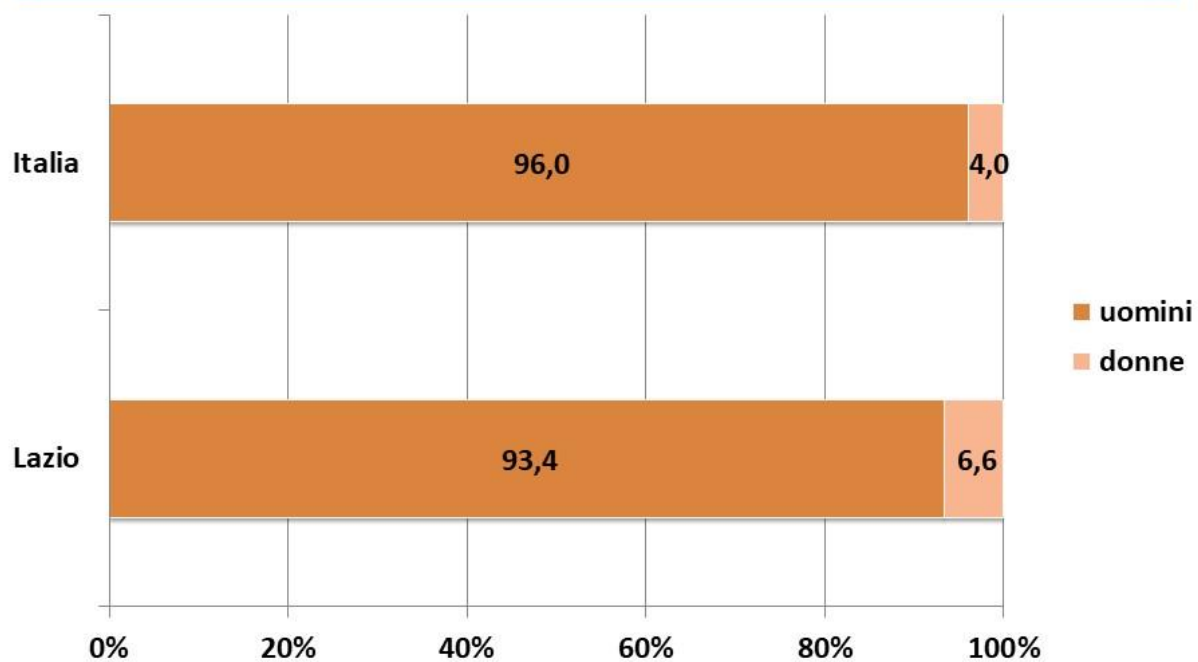
Percentuali di detenuti in attesa di primo giudizio in Italia e nel Lazio dal dicembre 2017 al febbraio 2021



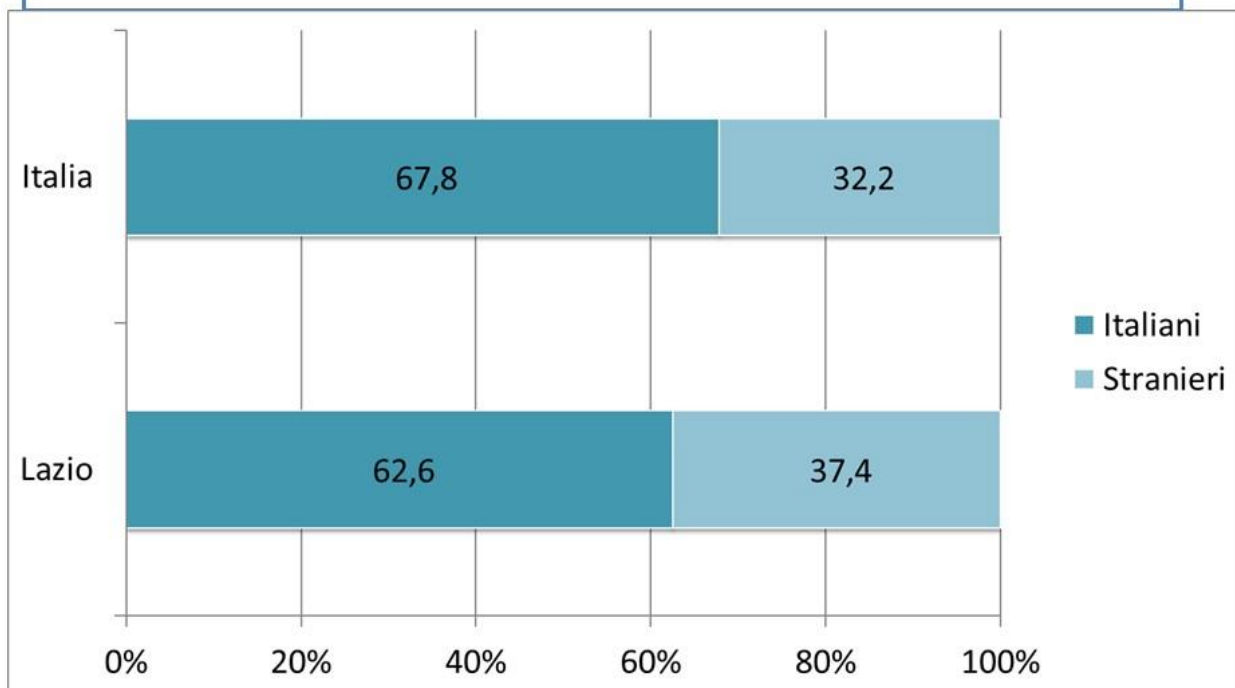
Detenuti per Posizione Giuridica In Italia e nel Lazio al 28 febbraio 2021



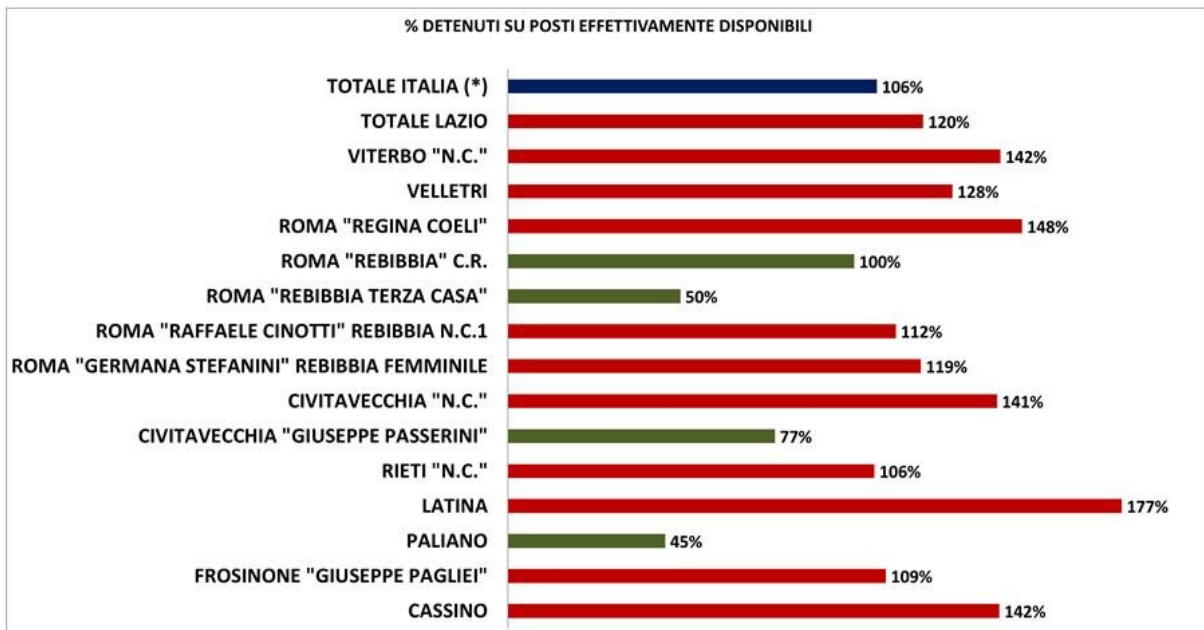
Detenuti per Genere in Italia e nel Lazio al 28 febbraio 2021



Detenuti per Nazionalità In Italia e nel Lazio al 28 febbraio 2021



Tasso di affollamento negli Istituti di pena del Lazio calcolato sul totale dei posti effettivamente disponibili al 28 febbraio 2021



(*) i posti effettivamente disponibili degli istituti del Lazio sono calcolati in base all'ultimo aggiornamento disponibile delle schede di trasparenza degli istituti consultabili sul sito del Ministero della Giustizia

(**) il tasso di affollamento in Italia è calcolato in base alla capienza regolamentare dichiarata dal DAP

Dettaglio dei detenuti presenti negli Istituti di Pena del Lazio al 28 febbraio 2021

| Istituto | Tipo istituto | Capienza Regolamentare | POSTI effettivamente disponibili (*) | Detenuti presenti al 28/02/2021 | | di cui stranieri |
|--|---------------|------------------------|--------------------------------------|---------------------------------|------------|------------------|
| | | | | totale | donne | |
| CASSINO | CC | 203 | 130 | 184 | 0 | 58 |
| FROSINONE "G. PAGLIEI" | CC | 513 | 486 | 529 | 0 | 129 |
| PALIANO | CR | 153 | 150 | 68 | 2 | 2 |
| LATINA | CC | 77 | 69 | 122 | 38 | 34 |
| RIETI "N.C." | CC | 295 | 289 | 305 | 0 | 160 |
| CIVITAVECCHIA "G. PASSERINI" | CR | 143 | 91 | 70 | 0 | 28 |
| CIVITAVECCHIA "N.C." | CC | 357 | 311 | 438 | 26 | 229 |
| ROMA "G. STEFANINI" REBIBBIA FEMMINILE | CCF | 260 | 259 | 308 | 308 | 119 |
| ROMA "R. CINOTTI" REBIBBIA N.C.1 | CC | 1163 | 1162 | 1.298 | 0 | 417 |
| ROMA "REBIBBIA TERZA CASA" | CC | 163 | 163 | 81 | 0 | 8 |
| ROMA "REBIBBIA" | CR | 445 | 330 | 329 | 0 | 76 |
| ROMA "REGINA COELI" | CC | 606 | 603 | 893 | 1 | 450 |
| VELLETRI | CC | 412 | 386 | 494 | 0 | 163 |
| VITERBO "N.C." | CC | 440 | 404 | 573 | 0 | 258 |
| TOTALE | | 5.157 | 4.760 | 5.692 | 375 | 2.131 |

(*) i posti effettivamente disponibili degli istituti del Lazio sono calcolati in base all'ultimo aggiornamento disponibile delle schede di trasparenza degli istituti consultabili sul sito del Ministero della Giustizia